

XW50

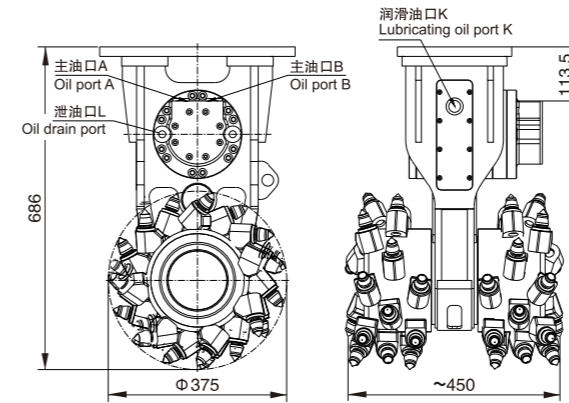
横向铣挖机 Horizontal Drum Cutter

技术参数 Technical data



| 型号 Type | 单位 Unit | XW50-A | XW50-C |
|--------------------------------|----------------------|-----------|-----------|
| 排量 Displacement | cm ³ /rev | 800 | 1600 |
| 推荐转速 Recommended Speed | rpm | 50(Q=40L) | 50(Q=80L) |
| 推荐流量 Recommended Flow | L/min | 40 | 80 |
| 额定压力 Rated Pressure | Mpa | 25 | 25 |
| 最高压力 Max. Pressure | Mpa | 31.5 | 31.5 |
| 额定扭矩 Rated Torque (25Mpa) | N.m | 2900 | 5600 |
| 最大功率 Max. Power | Kw | 22 | 44 |
| 刀头数量 Number of Teeth | pcs | 44 | 44 |
| 适用挖掘机 Recommended Excavator | T | 2.5-6 | 2.5-6 |
| 重量 Weight | kg | 235 | 270 |

联接尺寸图 Connection Dimension

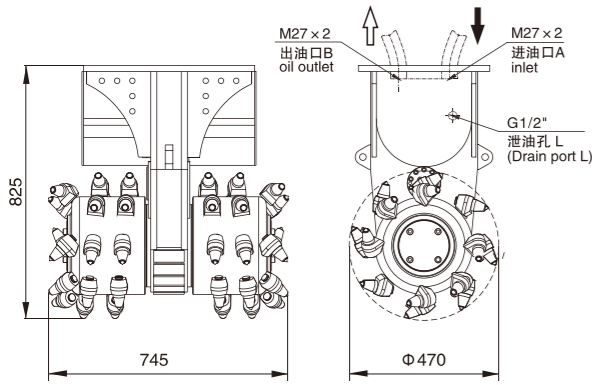


XW90

横向铣挖机 Horizontal Drum Cutter



联接尺寸图 Connection Dimension



技术参数 Technical data

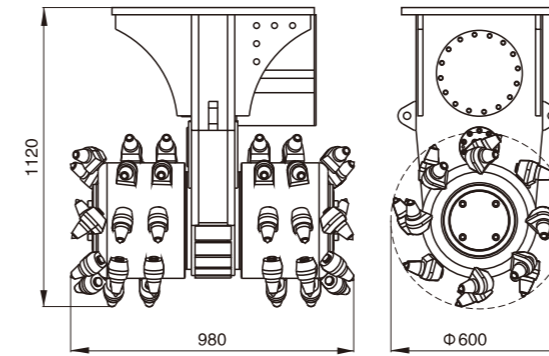
| 型号 Type | 单位 Unit | XW90-A | XW90-B | XW90-C |
|--------------------------------|----------------------|-----------|------------|------------|
| 排量 Displacement | cm ³ /rev | 936 | 1250 | 2500 |
| 推荐转速 Recommended Speed | rpm | 75(Q=75L) | 75(Q=100L) | 75(Q=200L) |
| 推荐流量 Recommended Flow | L/min | 75 | 100 | 200 |
| 额定压力 Rated Pressure | Mpa | 25 | 25 | 25 |
| 最高压力 Max. Pressure | Mpa | 31.5 | 31.5 | 31.5 |
| 额定扭矩 Rated Torque (25Mpa) | N.m | 3495 | 4650 | 9300 |
| 最大功率 Max. Power | Kw | 35 | 45 | 90 |
| 刀头数量 Number of Teeth | pcs | 44 | 44 | 44 |
| 适用挖掘机 Recommended Excavator | T | 8-15 | 8-15 | 8-15 |
| 重量 Weight | kg | 520 | 520 | 520 |

XW220

横向铣挖机 Horizontal Drum Cutter



联接尺寸图 Connection Dimension



技术参数 Technical data

| 型号 Type | 单位 Unit | XW220-A | XW220-B |
|--------------------------------|----------------------|------------|------------|
| 排量 Displacement | cm ³ /rev | 2100 | 2800 |
| 推荐转速 Recommended Speed | rpm | 75(Q=160L) | 55(Q=160L) |
| 推荐流量 Recommended Flow | L/min | 160 | 160 |
| 额定压力 Rated Pressure | Mpa | 25 | 25 |
| 最高压力 Max. Pressure | Mpa | 31.5 | 31.5 |
| 额定扭矩 Rated Torque (25Mpa) | N.m | 7800 | 10500 |
| 最大功率 Max. Power | Kw | 80 | 80 |
| 刀头数量 Number of Teeth | pcs | 48 | 48 |
| 适用挖掘机 Recommended Excavator | T | 15-25 | 15-25 |
| 重量 Weight | kg | 1250 | 1250 |

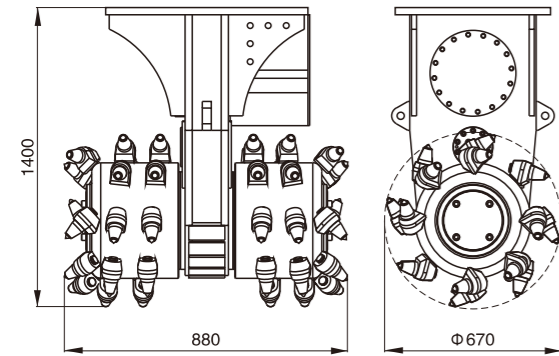


XW330

横向铣挖机 Horizontal Drum Cutter



联接尺寸图
Connection Dimension



技术参数
Technical data

| 型号 Type | 单位 Unit | XW330-A | XW330-B |
|--------------------------------|----------------------|------------|------------|
| 排量 Displacement | cm ³ /rev | 3140 | 4200 |
| 推荐转速 Recommended Speed | rpm | 75(Q=240L) | 55(Q=240L) |
| 推荐流量 Recommended Flow | L/min | 240 | 240 |
| 额定压力 Rated Pressure | Mpa | 25 | 25 |
| 最高压力 Max. Pressure | Mpa | 31.5 | 31.5 |
| 额定扭矩 Rated Torque (25Mpa) | N.m | 11700 | 15100 |
| 最大功率 Max. Power | Kw | 120 | 120 |
| 刀头数量 Number of Teeth | pcs | 48 | 48 |
| 适用挖掘机 Recommended Excavator | T | 25-40 | 25-40 |
| 重量 Weight | kg | 1850 | 1850 |

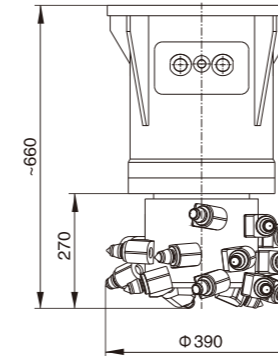


XWV50

纵向铣挖机 Vertical Drum Cutter



联接尺寸图
Connection Dimension



技术参数
Technical data

| 型号 Type | 单位 Unit | XWV50-A | XWV50-B |
|--------------------------------|----------------------|-----------|-----------|
| 排量 Displacement | cm ³ /rev | 560 | 750 |
| 推荐转速 Recommended Speed | rpm | 70(Q=40L) | 50(Q=40L) |
| 推荐流量 Recommended Flow | L/min | 40 | 40 |
| 额定压力 Rated Pressure | Mpa | 20 | 20 |
| 最高压力 Max. Pressure | Mpa | 25 | 25 |
| 额定扭矩 Rated Torque (25Mpa) | N.m | 1670 | 2380 |
| 最大功率 Max. Power | Kw | 25 | 25 |
| 刀头数量 Number of Teeth | pcs | 24 | 24 |
| 适用挖掘机 Recommended Excavator | T | 2-6 | 2-6 |
| 重量 Weight | kg | 200 | 200 |

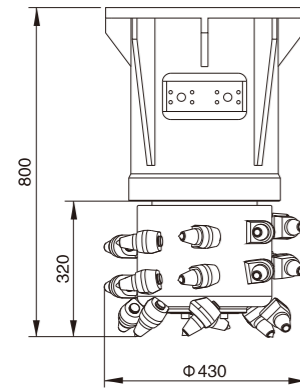


XWV90

纵向铣挖机 Vertical Drum Cutter



联接尺寸图
Connection Dimension



技术参数 Technical data

| 型号 Type | 单位 Unit | XWV90-A | XWV90-B |
|--------------------------------|----------------------|-----------|------------|
| 排量 Displacement | cm ³ /rev | 936 | 1250 |
| 推荐转速 Recommended Speed | rpm | 75(Q=75L) | 75(Q=100L) |
| 推荐流量 Recommended Flow | L/min | 75 | 100 |
| 额定压力 Rated Pressure | Mpa | 25 | 25 |
| 最高压力 Max. Pressure | Mpa | 31.5 | 31.5 |
| 额定扭矩 Rated Torque (25Mpa) | N.m | 3495 | 4650 |
| 最大功率 Max. Power | Kw | 36 | 45 |
| 刀头数量 Number of Teeth | pcs | 24 | 24 |
| 适用挖掘机 Recommended Excavator | T | 8-15 | 8-15 |
| 重量 Weight | kg | 280 | 280 |



纵向铣挖机
Horizontal Drum Cutter

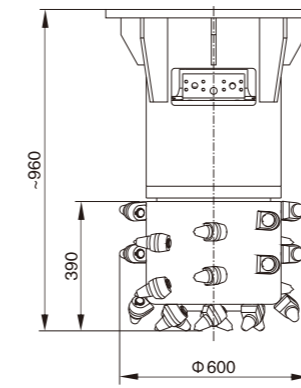
纵向铣挖机
Vertical Drum Cutter

XWV220

纵向铣挖机 Vertical Drum Cutter



联接尺寸图
Connection Dimension



技术参数 Technical data

| 型号 Type | 单位 Unit | XWV220-A | XWV220-B |
|--------------------------------|----------------------|------------|------------|
| 排量 Displacement | cm ³ /rev | 2099 | 2800 |
| 推荐转速 Recommended Speed | rpm | 75(Q=160L) | 55(Q=160L) |
| 推荐流量 Recommended Flow | L/min | 160 | 160 |
| 额定压力 Rated Pressure | Mpa | 25 | 25 |
| 最高压力 Max. Pressure | Mpa | 31.5 | 31.5 |
| 额定扭矩 Rated Torque (25Mpa) | N.m | 7812 | 10500 |
| 最大功率 Max. Power | Kw | 62 | 62 |
| 刀头数量 Number of Teeth | pcs | 24 | 24 |
| 适用挖掘机 Recommended Excavator | T | 20-25 | 20-25 |
| 重量 Weight | kg | 450 | 450 |



纵向铣挖机
Horizontal Drum Cutter

纵向铣挖机
Vertical Drum Cutter